



# RELATÓRIO E CONTAS

ANO : 2016



**Santa Casa da Misericórdia de Sardoal**

## **RELATÓRIO DE ACTIVIDADES**

### **ANO DE 2016**

No cumprimento dos imperativos legais e do Compromisso, submetemos à aprovação dos Irmãos o Relatório de Atividades e as Contas referentes ao exercício de 2016.

Das atividades descritas no Plano de Atividades, damos conta das que foram realizadas e das que se encontram em realização que são as seguintes:

1 – Reconstrução do edifício da Rua 5 de Outubro, objecto de atrasos por motivos já amplamente divulgados na Assembleia Geral, contamos que o mesmo irá ficar concluído no decurso do segundo trimestre do corrente ano, dado que houve necessidade de alterações ao projeto aprovado, no qual permitirá o seu uso imediato, em conjunto com a Unidade Lúcio Serras Pereira e na qualidade de Valência de ERPI, dado que a procura por tais espaços é bem manifesta nas pessoas que nos contactam.

2 – O edifício de Rua de Santa Catarina mantém a mesma situação pois está praticamente concluído, faltando somente os acabamentos interiores, que só não estão concluídos, dado que se vem tentando a sua negociação nas condições em que se encontra, ficando estes acabamentos para serem executados pelos possíveis interessados, caso se venha a concretizar a sua venda. No caso de esta se não verificar por não haver interessados na sua aquisição, serão concluídas as obras e dado o destino que seja julgado mais conveniente, que pode passar pelo arrendamento.

3 – Requalificação do primeiro andar dos claustros, que está em fase de conclusão do projeto, para ser submetido ao concurso para ser subsidiada a sua reconstrução.

Sempre com cada vez maior participação e manifestação de fé que sempre comportam, celebraram-se a procissão do Senhor da Misericórdia ou Visitação,

conhecida por “Fogaréus”, a festa do Senhor dos Remédios, da Visitação de Nossa Senhora e a de Santa Maria da Caridade bem como o Dia da Irmandade no dia 26 de Junho, (506º aniversário ) pelo que se cumpriram as disposições contidas no Compromisso.

No aspecto financeiro as contas anexas falam por si, graças a uma gestão rigorosa mas de modo a que nada falte mas também para que nada se perca, acrescentando o cuidado de nada faltar aos nossos Utentes. O resultado apurado, apesar de ser positivo, torna-se insignificante atendendo ao momento que se vive no País e no concelho, situação que tem reflexos nas dificuldades financeiras de muitos Utentes, atente-se que ninguém é desprezado por não ter mais meios, tudo isto devido ao modo e forma de gerir que ultimamente se tem seguido, apesar das muitas críticas ( **sempre sem fundamento em nosso entendimento** ) que por alguns tem sido feito, tudo isto, repete-se, sem que se tenha perdido a qualidade dos serviços prestados e nos juros derivados dos investimentos em imobilizado.


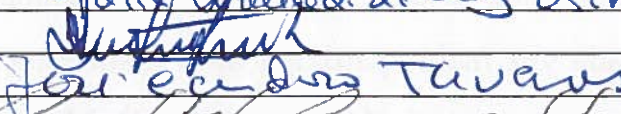


Daí que se tenha de realçar a valiosa e generosa dedicação de muitos funcionários, sabendo-se que outros pouco fazem para sentirem o quão necessário é para as suas vidas, disporem de um vencimento, pago pontualmente e por vezes com algumas dificuldades.

Como é habitual, ficamos disponíveis para prestar os esclarecimentos que porventura sejam considerados oportunos por parte dos Irmãos.

Assim, submete-se à consideração da Assembleia a aprovação do Relatório e das Contas referentes ao exercício do ano de 2016, onde foi apurado um resultado líquido positivo de € 55.989,03, que se propõe seja levado à Conta de Resultados Transitados.

SARDOAL, 2017-03-07

A Mesa Administrativa,

  
\_\_\_\_\_  
José Augusto de Jesus Almeida  
  
\_\_\_\_\_  
José Carlos Tavares  
  
\_\_\_\_\_  
António Manuel Gonçalves  
  
\_\_\_\_\_  
António Manuel Gonçalves

RÚBRICAS	NOTAS	DATAS	
		31 DEZ 2016	31 DEZ 2015
<b>ATIVO</b>			
<b>Ativo não corrente</b>			
Ativos fixos tangíveis		2.155.180,03	2.103.282,43
Bens do património histórico e artístico e cultural		847.930,00	847.930,00
Propriedades de investimento		312.264,83	363.874,45
Ativos intangíveis		0,00	0,00
Investimentos financeiros		15.289,23	12.447,26
Fundadores/beneméritos/patrocinadores/doadores/associados/membros		0,00	0,00
Outros Créditos e ativos não correntes		0,00	0,00
		3.330.664,09	3.327.534,14
<b>Ativo corrente</b>			
Inventários		20.294,91	22.764,44
Clientes		104.357,32	84.301,49
Estado e outros entes públicos		15.722,55	11.818,08
Fundadores/beneméritos/patrocinadores/doadores/associados/membros		0,00	0,00
Outras contas a receber		7.203,41	14.174,71
Diferimentos		14.781,06	22.621,04
Outros ativos financeiros		2.493,99	2.493,99
Caixa e depósitos bancários		30.334,22	13.055,20
		195.187,46	171.228,95
<b>Total do ativo</b>		3.525.851,55	3.498.763,09
<b>FUNDOS PATRIMONIAIS E PASSIVO</b>			
<b>Fundos patrimoniais</b>			
Fundos		225.937,34	225.937,34
Excedentes técnicos		0,00	0,00
Reservas		32.959,68	32.959,68
Resultados transitados		-484.702,13	-350.239,98
Excedentes de revalorização		847.930,00	847.930,00
Ajustamentos / Outras variações nos fundos patrimoniais		1.943.287,66	1.956.065,56
		2.565.412,55	2.712.652,60
Resultado líquido do período		55.989,03	-134.462,15
<b>Total dos fundos patrimoniais</b>		2.621.401,58	2.578.190,45
<b>Passivo</b>			
<b>Passivo não corrente</b>			
Provisões		0,00	0,00
Provisões específicas		0,00	0,00
Financiamentos obtidos		62.075,46	81.477,17
Outras dívidas a pagar		0,00	0,00
		62.075,46	81.477,17
<b>Passivo corrente</b>			
Fornecedores		180.761,78	237.032,82
Adiantamentos de clientes e utentes		3.184,89	3.159,67
Estado e outros entes públicos		46.432,18	44.925,87
Fundadores/beneméritos/patrocinadores/doadores/associados/membros		0,00	0,00
Financiamentos obtidos		250.000,00	275.000,00
Diferimentos		10.943,60	18.935,90
Outros passivos correntes		0,00	0,00
Outras Contas a Pagar		351.052,06	260.041,21
		842.374,51	839.095,47
<b>Total do passivo</b>		904.449,97	920.572,64
<b>Total dos fundos patrimoniais e do passivo</b>		3.525.851,55	3.498.763,09

A Mesa Administrativa

O Contab. Certificado

Santa Casa da Misericórdia de Sardoal  
**DEMONSTRAÇÃO DOS RESULTADOS POR NATUREZAS**  
**PERÍODO FINDO EM 31 DE DEZEMBRO DE 2016**


Contribuinte: 501157549


Moeda: EUROS

RENDIMENTOS E GASTOS	NOTAS	PERÍODOS	
		2016	2015
Vendas e serviços prestados		718.479,49	683.894,65
Subsídios, doações e legados à exploração		562.493,53	600.242,16
Variação nos inventários da produção		2.500,00	-300,00
Trabalhos para a própria entidade		9.001,71	14.307,12
Custos das mercadorias vendidas e das matérias consumidas		95.934,61	100.872,19
Fornecimentos e serviços externos		298.313,86	299.268,40
Gastos com o pessoal		1.336.312,43	1.252.677,35
Ajustamentos de inventários (perdas/reversões)		0,00	0,00
Imparidade de dívidas a receber (perdas/reversões)		7.897,40	20.909,33
Provisões (aumentos/reduções)		0,00	-1.000,00
Provisões específicas (aumentos/reduções)		0,00	0,00
Outras imparidades (perdas/reversões)		0,00	0,00
Aumentos/reduções de justo valor		7,48	0,00
Outros rendimentos		623.266,69	314.324,86
Outros gastos		49.768,41	15.696,29
<b>Resultado antes de depreciações, gastos de financiamento e impostos</b>		<b>127.507,23</b>	<b>-75.954,77</b>
Gastos/reversões de depreciação e de amortização		79.237,91	75.873,47
<b>Resultado operacional (antes de gastos de financiamento e impostos)</b>		<b>48.269,32</b>	<b>-151.828,24</b>
Juros e rendimentos similares obtidos		28.290,79	36.972,42
Juros e gastos similares suportados		20.571,08	19.606,33
<b>Resultados antes de impostos</b>		<b>55.989,03</b>	<b>-134.462,15</b>
Imposto sobre o rendimento do período		0,00	0,00
<b>Resultado líquido do período</b>		<b>55.989,03</b>	<b>-134.462,15</b>

A Mesa Administrativa

O Contab. Certificado

  
 Presidente do Conselho de S. C. M. de Sardoal  
 José Carlos Tavares  
 Presidente do Conselho de S. C. M. de Sardoal  
 António de Almeida  
 António de Almeida



Handwritten signatures and initials in black and blue ink, located in the top right corner of the page. The signatures are stylized and appear to be in cursive or semi-cursive script.

**Santa Casa da Misericórdia de  
Sardoal**

**Anexo**

**31 de Dezembro de 2016**

## Índice

1	Identificação da Entidade .....	4
2	Referencial Contabilístico de Preparação das Demonstrações Financeiras .....	4
3	Principais Políticas Contabilísticas .....	4
3.1	Bases de Apresentação .....	4
3.2	Políticas de Reconhecimento e Mensuração.....	7
4	Políticas contabilísticas, alterações nas estimativas contabilísticas e erros: .....	14
5	Ativos Fixos Tangíveis .....	14
6	Ativos Intangíveis.....	16
7	Locações.....	17
8	Custos de Empréstimos Obtidos.....	17
9	Inventários .....	17
10	Rédito.....	18
11	Provisões, passivos contingentes e ativos contingentes .....	18
12	Subsídios do Governo e apoios do Governo.....	18
13	Efeitos de alterações em taxas de câmbio .....	19
14	Imposto sobre o Rendimento .....	19
15	Benefícios dos empregados.....	19
16	Divulgações exigidas por outros diplomas legais .....	19
17	Outras Informações .....	19
17.1	Investimentos Financeiros.....	19
17.2	Fundadores/beneméritos/patrocinadores/doadores/associados/membros .....	20
17.3	Clientes e Utentes.....	20
17.4	Outras contas a receber.....	20
17.5	Diferimentos .....	21
17.6	Outros Ativos Financeiros.....	21
17.7	Caixa e Depósitos Bancários .....	21
17.8	Fundos Patrimoniais .....	21
17.9	Fornecedores .....	22
17.10	Estado e Outros Entes Públicos .....	22
17.11	Outras Contas a Pagar .....	22
17.12	Outros Passivos Financeiros .....	22
17.13	Subsídios, doações e legados à exploração .....	22
17.14	Fornecimentos e serviços externos .....	23

17.15 Outros rendimentos.....	23
17.16 Outros gastos.....	24
17.17 Resultados Financeiros .....	24
17.18 Acontecimentos após data de Balanço .....	24

*[Handwritten signatures and initials in blue ink]*



## **1 Identificação da Entidade**

A "Santa Casa da Misericórdia de Sardeal" é uma I.P.S.S. Instituição Particular de Solidariedade Social, sem fins lucrativos, com sede no Largo do Convento, em Sardeal. Tem como atividade as valências de Lar, Centro de Dia, Apoio Domiciliário e Cresce, desenvolve ainda atividade relacionados com a gestão do seu Património, e Agrícolas.

As demonstrações financeiras anexas são apresentadas em euros, dado que esta é a divisa utilizada preferencialmente no ambiente económico em que a Santa Casa da Misericórdia de Sardeal opera.

## **2 Referencial Contabilístico de Preparação das Demonstrações Financeiras**

Em 2016 as Demonstrações Financeiras foram elaboradas no pressuposto da continuidade das operações a partir dos livros e registos contabilísticos da Entidade e de acordo com a Norma Contabilística e de Relato Financeiro para as Entidades do Setor Não Lucrativo (NCRF-ESNL) aprovado pelo Decreto-Lei n.º 36-A/2011 de 9 de março. No Anexo II do referido Decreto, refere que o Sistema de Normalização para Entidades do Setor Não Lucrativo é composto por:

- Bases para a Apresentação das Demonstrações Financeiras (BADF);
- Modelos de Demonstrações Financeiras (MDF) – Portaria n.º 105/2011 de 14 de março;
- Código de Contas (CC) – Portaria n.º 106/2011 de 14 de março;
- NCRF-ESNL – Aviso n.º 6726-B/2011 de 14 de março;
- Normas Interpretativas (NI)

## **3 Principais Políticas Contabilísticas**

As principais políticas contabilísticas aplicadas pela Entidade na elaboração das Demonstrações Financeiras foram as seguintes:

### **3.1 Bases de Apresentação**

As Demonstrações Financeiras foram preparadas de acordo com as Bases de Apresentação das Demonstrações Financeiras (BADF)

#### **3.1.1 Regime do Acréscimo (periodização económica):**

Os efeitos das transações e de outros acontecimentos são reconhecidos quando eles ocorrerem (satisfeitas as definições e os critérios de reconhecimento de acordo com a estrutura concetual, independentemente do momento do pagamento ou do recebimento) sendo registados contabilisticamente e relatados nas demonstrações financeiras dos períodos com os

quais se relacionem. As diferenças entre os montantes recebidos e pagos e os correspondentes rendimentos e gastos são registados respetivas contas das rubricas "Devedores e credores por acréscimos" e "Diferimentos".

### 3.1.2 Continuidade:

Com base na informação disponível e as expectativas futuras, a Entidade continuará a operar no futuro previsível, assumindo não há a intenção nem a necessidade de liquidar ou de reduzir consideravelmente o nível das suas operações. Para as Entidades do Setor Não Lucrativo, este pressuposto não corresponde a um conceito económico ou financeiro, mas sim à manutenção da atividade de prestação de serviços ou à capacidade de cumprir os seus fins.

### 3.1.3 Compreensibilidade

As Demonstrações Financeiras devem ser de fácil compreensão para os Utentes da informação que relatam. Contudo, não devem ser evitadas matérias complexas, dado que elas são, por norma, fundamentais à tomada de decisão.

### 3.1.4 Relevância

Toda a informação produzida é relevante quando influencia a tomada de decisões dos utentes, ajudando a compreender o passado, realizar o presente e projetar o futuro, expurgando erros ou ineficiências.

### 3.1.5 Materialidade

A relevância da informação é afetada pela sua natureza e materialidade. A materialidade depende da quantificação da omissão ou erro. A informação é material se a sua omissão ou inexatidão influenciarem as decisões económicas tomadas por parte dos utentes com base nas demonstrações financeiras influenciarem. Itens que não são materialmente relevante para justificar a sua apresentação separada nas demonstrações financeiras podem ser materialmente relevante para que sejam discriminados nas notas deste anexo.

### 3.1.6 Fiabilidade

A informação apenas é útil se for fiável. Para tal, deve estar expurgada de erros e preconceitos que vão enviesar a tomada de decisão. Mais do que opiniões, ela deve refletir factos consolidados e comprovados.

### **3.1.7 Representação Fidedigna**

A fiabilidade da informação adquire-se com a representação fidedigna das transações e outros acontecimentos que se pretende relatar. Mesmo que sujeita a riscos, deve haver a preocupação constante mensurar todos os valores recorrendo a ferramentas e factos que documentem e confirmem segurança na hora da tomada de decisão.

### **3.1.8 Substância sobre a forma**

Os acontecimentos devem ser contabilizados de acordo com a sua substância e realidade económica. A exclusiva observância da forma legal pode não representar fielmente determinado acontecimento. O exemplo pode ser dado quando se aliena um ativo, mas se continua a usufruir de benefícios gerados por esse bem, através de um acordo. Neste caso, o relato da venda não representa fielmente a transação ocorrida.

### **3.1.9 Neutralidade**

A informação deve ser neutra. As opiniões e preconceitos são atitudes que enviesam a tomada de decisão.

### **3.1.10 Prudência**

A incerteza e o risco marcam o quotidiano das organizações. As dívidas incobráveis, as vidas úteis prováveis, as reclamações em sede de garantia conferem graus de incerteza mais ou menos relevantes que devem ser relevados nas demonstrações financeiras. Contudo, deve manter-se rigor nesta análise, de forma a não subavaliar ou sobreavaliar os acontecimentos, não criar reservas ocultas, nem provisões excessivas.

### **3.1.11 Plenitude**

A informação é fiável quando nas demonstrações financeiras respeita os limites de materialidade e de custo. Omissões podem induzir em erro, pois podem produzir dados falsos ou deturpadores da realidade e levar a decisões erradas.

### **3.1.12 Comparabilidade**

A informação comparativa deve ser divulgada, nas Demonstrações Financeiras, com respeito ao período anterior. Respeitando ao Princípio da Continuidade da Entidade, as políticas contabilísticas devem ser levados a efeito de maneira consistente em toda a Entidade e ao longo do tempo e de maneira consistente. Procedendo-se a alterações das políticas

contabilísticas, as quantias comparativas afetadas pela reclassificação devem ser divulgadas, tendo em conta:

- A natureza da reclassificação;
- A quantia de cada item ou classe de itens que tenha sido reclassificada; e
- Razão para a reclassificação.

### **3.2 Políticas de Reconhecimento e Mensuração**

#### **3.2.1 Fluxos de Caixa**

A direção deve comentar quantias dos saldos significativos de caixa e seus equivalentes que não estão disponíveis para uso. Os valores inscritos na rubrica de caixa e em depósitos bancários devem ser desagregados, para melhor compreensão.

Devem ser indicadas as transações de investimento e de financiamento que não tenham exigido o uso de caixa ou seus equivalentes, de forma a proporcionar toda a informação relevante acerca das atividades de investimento e de financiamento.

#### **3.2.2 Ativos Intangíveis**

Os “Ativos Intangíveis” encontram-se registados ao custo de aquisição, deduzido das amortizações e de eventuais perdas por imparidade acumuladas. São reconhecidos apenas quando for provável que deles advenham benefícios económicos futuros para a Entidade e que os mesmos possam ser mensurados com fiabilidade.

São registadas como gastos do período as “Despesas de investigação” incorridas com novos conhecimentos técnicos.

As despesas de desenvolvimento são capitalizadas sempre que a Entidade demonstre capacidade para completar o seu desenvolvimento e dar início à sua comercialização ou utilização e para as quais seja provável gerar benefícios económicos futuros. Caso não sejam cumpridos estes critérios, são registados como gastos do período.

As amortizações são calculadas, assim que os ativos estejam em condições de ser utilizado, pelo método da linha reta/do saldo decrescente em conformidade com o período de vida útil estimado para cada grupo de bens.

As taxas de amortização utilizadas correspondem aos períodos de vida útil estimada que se encontra na tabela abaixo:

Descrição	Vida útil estimada (anos)
Projetos de Desenvolvimento	3 a 6
Programas de Computador	3 a 6
Propriedade industrial	
Outros Ativos Intangíveis	3 a 6

O valor residual de um "Ativo Intangível" com vida útil finita deve ser assumido como sendo zero, exceto se:

- Houver um compromisso de um terceiro de comprar o ativo no final da sua vida útil, ou
- Houver um mercado ativo para este ativo, e
- Seja provável que tal mercado exista no final da sua vida útil.
- 

### 3.2.3 Ativos Fixos Tangíveis

Os "Ativos Fixos Tangíveis" encontram-se registados ao custo de aquisição ou de produção, deduzido das depreciações e das perdas por imparidade acumuladas. O custo de aquisição ou produção inicialmente registado, inclui o custo de compra, quaisquer custos diretamente atribuíveis às atividades necessárias para colocar os ativos na localização e condição necessárias para operarem da forma pretendida e, se aplicável, a estimativa inicial dos custos de desmantelamento e remoção dos ativos e de restauração dos respetivos locais de instalação ou operação dos mesmos que a Entidade espera vir a incorrer.

Os ativos que foram atribuídos à Entidade a título gratuito encontram-se mensurados ao seu justo valor, ao valor pelo qual estão segurados ou ao valor pelo qual figuravam na contabilidade.

As despesas subsequentes que a Entidade tenha com manutenção e reparação dos ativos são registadas como gastos no período em que são incorridas, desde que não sejam suscetíveis de gerar benefícios económicos futuros adicionais

As depreciações são calculadas, assim que os bens estão em condições de ser utilizado, pelo método da linha reta das unidades de produção em conformidade com o período de vida útil estimado para cada grupo de bens.

As taxas de depreciação utilizadas correspondem aos períodos de vida útil estimada que se encontra na tabela abaixo:

Descrição	Vida útil estimada (anos)
Terrenos e recursos naturais	
Edifícios e outras construções	10 a 50
Equipamento básico	2 a 15
Equipamento de transporte	2 a 10
Equipamento biológico	2 a 10
Equipamento administrativo	2 a 10
Outros Ativos fixos tangíveis	2 a 10

A Entidade revê anualmente a vida útil de cada ativa, assim como o seu respetivo valor residual quando este exista.

As mais ou menos valias provenientes da venda de ativos fixos tangíveis são determinadas pela diferença entre o valor de realização e a quantia escriturada na data de alienação, as sendo que se encontra espelhadas na Demonstração dos Resultados nas rubricas "Outros rendimentos operacionais" ou "Outros gastos operacionais".

#### 3.2.4 Bens do património histórico e cultural

Os "Bens do património histórico e cultural" encontram-se valorizados pelo seu custo histórico. Os bens que foram atribuídos à Entidade a título gratuito encontram-se mensurados ao seu justo valor, ao valor pelo qual estão segurados ou ao valor pelo qual figuravam na contabilidade do dador.

O justo valor é aplicável aos bens, que inicialmente foram adquiridos a título oneroso, sejam contabilizados pela primeira vez e seja impossível estabelecer o seu custo histórico devido à perda desses dados. Esta mensuração também é efetuada para os bens cujo valor de transação careça de relevância devido ao tempo transcorrido desde a sua aquisição ou devido às circunstâncias que a rodearam.

As aquisições gratuitas têm como contrapartida a conta "Variações nos fundos patrimoniais"

As obras realizadas nestes bens só são consideradas como ativos se e somente se gerarem aumento da produtividade, de capacidade ou eficiência do bem ou ainda um acréscimo da sua vida útil. Sempre que estes acréscimos não se verificarem, estas manutenções e reparações são registadas como gastos do período.

Os bens que são incorporados nas instalações ou elementos com uma vida útil diferente do resto do bem. Estes têm um tratamento contabilístico diferente do bem o qual são incorporados, estando registado numa conta com denominação adequada dentro do ativo.



São exemplo destas incorporações: sistema de ar condicionado, iluminação, elevadores, sistemas de segurança, sistemas de anti-incêndio.

Visto não ser passível de se apreciar com o mínimo de segurança a vida útil concreta destes bens, estes não são depreciables. No entanto a entidade tem em conta a capacidade de gerarem benefícios económicos futuros e os meios técnicos necessários para a conservação e manutenção.

As incorporações a estes bens são depreciables, sendo calculadas assim que os bens estão em condições de ser utilizado, pelo método da linha reta das unidades de produção em conformidade com o período de vida útil estimado para cada grupo de bens. As taxas de depreciação utilizadas correspondem aos períodos de vida útil estimada.

### **3.2.5 Propriedades de Investimento**

Incluem essencialmente edifícios e outras construções detidos para obter rendimento e/ou valorização do capital. Estes ativos não se destinam à produção de bens ou fornecimento de serviços. Também não se destinam a fins administrativos ou para venda no decurso da atividade corrente dos negócios.

As "Propriedades de Investimento" são registadas pelo seu justo valor determinado por avaliação anual efetuada por Entidade especializada independente. São reconhecidas diretamente na Demonstração dos Resultados, na rubrica "Aumentos/reduções de justo valor", as variações no justo valor das propriedades de investimento.

As despesas com manutenção, reparação, seguros, Imposto Municipal sobre Imóveis, entre outros que decorram da utilização, são reconhecidas nas respetivas rubricas da Demonstração dos Resultados. No entanto as benfeitorias que se prevê gerarem benefícios económicos futuros acrescem ao valor das Propriedades de Investimento.

### **3.2.6 Inventários**

Os "Inventários" estão registados ao menor de entre o custo de aquisição e o valor realizável líquido. O valor realizável líquido representa o preço de venda estimado deduzido de todos os custos estimados necessários para a concluir os inventários e proceder à sua venda. Sempre que o valor de custo é superior ao valor realizável líquido, a diferença é registada como uma perda por imparidade.

A Entidade adota como método de custeio dos inventários o custo médio ponderado. Os Inventários que não sejam geralmente intermutáveis deve ser atribuído custos individuais através do uso de identificação específica.

Os produtos e trabalhos em curso encontram-se valorizados ao custo de produção, que inclui o custo dos materiais incorporados, mão de obra direta e gastos gerais.

Os Inventários que a Entidade detém, mas que destinam-se a contribuir para o desenvolvimento das actividades presentes e futuras ou os serviços que lhes estão associados e não estão directamente relacionados com a capacidade de ela gerar fluxos de caixa, estão mensurados pelo custo histórico ou custo corrente, o mais baixo dos dois.

### 3.2.7 Instrumentos Financeiros

Os ativos e passivos financeiros são reconhecidos apenas e só quando se tornam uma parte das disposições contratuais do instrumento.

Este ponto é aplicável a todos "Instrumentos Financeiros" com exceção:

- Investimentos em subsidiárias, associadas e empreendimentos conjuntos;
- Direitos e obrigações no âmbito de um plano de benefícios a empregados;
  - Alterações no risco segurado;
  - Alterações na taxa de câmbio;
- Direitos decorrentes de um contrato de seguro exceto se o contrato de seguro resulte numa perda para qualquer das partes em resultado dos termos contratuais que se relacionem com:
  - Entrada em incumprimento de uma das partes;
  - Locações, exceto se resultar perda para o locador ou locatário como resultado:
    - Alterações no preço do bem locado;
    - Alterações na taxa de câmbio
    - Entrada em incumprimento de uma das contrapartes

### Fundadores/beneméritos/patrocinadores/doadores/associados/membros

As quotas, donativos e outras ajudas similares procedentes de fundadores/beneméritos/patrocinadores/doadores/associados/membros que se encontram com saldo no final do período sempre que se tenham vencido e possam ser exigidas pela entidade estão registados no ativo pela quantia realizável.



#### Cientes e outras contas a Receber

Os "Clientes" e as "Outras contas a receber" encontram-se registadas pelo seu custo estando deduzidas no Balanço das Perdas por Imparidade, quando estas se encontram reconhecidas, para assim retratar o valor realizável líquido.

As "Perdas por Imparidade" são registadas na sequência de eventos ocorrido que apontem de forma objetiva e quantificável, através de informação recolhida, que o saldo em dívida não será recebido (total ou parcialmente). Estas correspondem à diferença entre o montante a receber e respetivo valor atual dos fluxos de caixa futuros estimados, descontados à taxa de juro efetiva inicial, que será nula quando se perspetiva um recebimento num prazo inferior a um ano.

Estas rubricas são apresentadas no Balanço como Ativo Corrente, no entanto nas situações em que a sua maturidade é superior a doze meses da data de Balanço, são exibidas como Ativos não Correntes.

#### Outros ativos e passivos financeiros

Os instrumentos financeiros cuja negociação ocorra em mercado líquido e regulamentado, são mensurados ao justo valor, sendo as variações reconhecidas deste por contrapartida de resultados do período.

Os custos de transação só podem ser incluídos na mensuração inicial do ativo ou passivo financeiro, quando mensurados ao custo menos perda por imparidade.

À data de relato a Entidade avalia todos os seus ativos financeiros que não estão mensurados ao justo valor por contrapartida de resultados. Havendo evidência objetiva de que se encontra em imparidade, esta é reconhecida nos resultados. Cessando de estar em imparidade, é reconhecida a reversão.

#### Caixa e Depósitos Bancários

A rubrica "Caixa e depósitos bancários" inclui caixa e depósitos bancários de curto prazo que possam ser imediatamente mobilizáveis sem risco significativo de flutuações de valor.

#### Fornecedores e outras contas a pagar

As dívidas registadas em "Fornecedores" e "Outras contas a pagar" são contabilizadas pelo seu valor nominal.

### 3.2.8 Fundos Patrimoniais

A rubrica "Fundos" constitui o interesse residual nos ativos após dedução dos passivos.

Os "Fundos Patrimoniais" são compostos por:

- fundos atribuídos pelos fundadores da Entidade ou terceiros;
- fundos acumulados e outros excedentes;
- subsídios, doações e legados que o governo ou outro instituidor ou a norma legal aplicável a cada entidade estabeleçam que sejam de incorporar no mesmo

### 3.2.9 Provisões

Periodicamente, a Entidade analisa eventuais obrigações que advenham de pretéritos acontecimentos e dos quais devam ser objeto de reconhecimento ou de divulgação. Assim, a Entidade reconhece uma Provisão quando tem uma obrigação presente resultante de um evento passado e do qual seja provável que, para a liquidação dessa obrigação, ocorra um exfluxo que seja razoavelmente estimado.

O valor presente da melhor estimativa na data de relato dos recursos necessários para liquidar a obrigação é o montante que a Entidade reconhece como provisão, tendo em conta os riscos e incertezas intrínsecos à obrigação.

Na data de relato, as Provisões são revistas e ajustadas para que assim possam refletir melhor a estimativa a essa data.

Por sua vez, os Passivos Contingentes não são reconhecidos nas demonstrações financeiras, no entanto são divulgados sempre que a possibilidade de existir exfluxo englobando benefícios económicos não seja remota. Tal como os Passivos Contingentes, os Ativos Contingentes também não são reconhecidos nas demonstrações financeiras, ocorrendo a sua divulgação apenas quando for provável a existência de um influxo.

### 3.2.10 Financiamentos Obtidos

#### Empréstimos obtidos

Os "Empréstimo Obtidos" encontram-se registados, no passivo, pelo valor nominal líquido dos custos com a concessão desses empréstimos. Os "Encargos Financeiros" são reconhecidos como gastos do período, constando na Demonstração dos Resultados na rubrica "Juros e gastos similares suportados".

Os "Encargos Financeiros" de "Empréstimos Obtidos" relacionados com a aquisição, construção ou produção de "Investimentos" são capitalizados, sendo parte integrante do custo

do ativo. A capitalização destes encargos só inicia quando começam a ser incorridos dispêndios com o ativo e prolongam-se enquanto estiverem em curso as atividades indispensáveis à preparação do ativo para o seu uso ou venda. A capitalização cessa quando todas as atividades necessárias para preparar o ativo para o seu uso ou venda estejam concluídas. Há suspensão da capitalização durante períodos extensos em que o desenvolvimento das atividades acima referidas seja interrompido. Rendimentos que advenham dos empréstimos obtidos antecipadamente relacionados com um investimento específico são deduzidos aos encargos financeiros elegíveis para capitalização.

### 3.2.11 Estado e Outros Entes Públicos

O imposto sobre o rendimento do período corresponde ao imposto a pagar. Este, inclui as tributações autónomas.

Nos termos do n.º 1 do art.º 10 do Código do Imposto sobre o Rendimento das Pessoas Coletivas (CIRC) a SCMS está isenta de Imposto sobre o Rendimento das Pessoas Coletivas.

As declarações fiscais estão sujeitas a revisão e correção, de acordo com a legislação em vigor, durante um período de quatro anos (dez anos para a Segurança Social, até 2000, inclusive, e cinco anos a partir de 2001), exceto quando estejam em curso inspeções, reclamações ou impugnações. Nestes casos, e dependendo das circunstâncias, os prazos são alargados ou suspensos. Ou seja, as declarações fiscais da Entidade dos anos de 2012 a 2015 ainda poderão estar sujeitas a revisão.

## 4 Políticas contabilísticas, alterações nas estimativas contabilísticas e erros:

Não se verificaram quaisquer efeitos resultantes de alteração voluntária em políticas contabilísticas.

## 5 Ativos Fixos Tangíveis

### Bens do património histórico, artístico e cultural

No período de 2015, ocorreram os seguintes movimentos nos "Bens do património, histórico, artístico e cultural":

Descrição	2015					Saldo final
	Saldo inicial	Aquisições / Dotações	Abates	Transferências	Revalorizações	
Custo	0,00					0,00
Bens móveis	847.480,00			450,00		847.930,00
<b>Total</b>	<b>847.480,00</b>	<b>0,00</b>	<b>0,00</b>	<b>450,00</b>	<b>0,00</b>	<b>847.930,00</b>

No período de 2016, ocorreram os seguintes movimentos nos "Bens do património, histórico, artístico e cultural":

Descrição	2016					Saldo final
	Saldo inicial	Aquisições / Dotações	Abates	Transferências	Revalorizações	
<b>Custo</b>	<b>0,00</b>					<b>0,00</b>
Bens móveis	847.930,00					847.930,00
<b>Total</b>	<b>847.930,00</b>	<b>0,00</b>	<b>0,00</b>	<b>0,00</b>	<b>0,00</b>	<b>847.930,00</b>

#### Outros Ativos Fixos Tangíveis

A quantia escriturada bruta, as depreciações acumuladas, a reconciliação da quantia escriturada no início e no fim dos períodos de 2015 e de 2016, mostrando as adições, os abates e alienações, as depreciações e outras alterações, foram desenvolvidas de acordo com o seguinte quadro:

Descrição	2015					Saldo final
	Saldo inicial	Aquisições / Dotações	Abates	Transferências	Revalorizações	
<b>Custo</b>						
Terrenos e recursos naturais	52.339,17	37.334,30				89.673,47
Edifícios e outras construções	2.086.818,26					2.086.818,26
Equipamento básico	301.465,89	4.613,62				306.079,51
Equipamento de transporte	84.961,88					84.961,88
Equipamento administrativo	76.908,79	16.547,17				93.455,96
Equipamento biológico	1.040,00					1.040,00
Outros Ativos fixos tangíveis	78.504,72					78.504,72
<b>Total</b>	<b>2.682.038,71</b>	<b>58.495,09</b>	<b>0,00</b>	<b>0,00</b>	<b>0,00</b>	<b>2.740.533,80</b>
<b>Depreciações acumuladas</b>						
Terrenos e recursos naturais	0,00					0,00
Edifícios e outras construções	729.306,32	43.317,72				772.624,04
Equipamento básico	282.786,31	10.567,86				293.354,17
Equipamento de transporte	82.134,38	1.367,50				83.501,88
Equipamento administrativo	75.930,17					78.825,48
Equipamento biológico	1.040,00					1.040,00
Outros Ativos fixos tangíveis	27.378,48					29.010,10
<b>Total</b>	<b>1.198.575,66</b>	<b>55.253,08</b>	<b>0,00</b>	<b>0,00</b>	<b>0,00</b>	<b>1.258.355,67</b>

Descrição	2016					Saldo final
	Saldo inicial	Aquisições / Dotações	Abates	Transferências	Revalorizações	
<b>Custo</b>						
Terrenos e recursos naturais	89.673,47					89.673,47
Edifícios e outras construções	2.086.818,26			479.234,71		2.566.052,97
Equipamento básico	306.079,51	18.203,37				324.282,88
Equipamento de transporte	84.961,88					84.961,88
Equipamento administrativo	93.455,96			14.232,02		79.223,94
Equipamento biológico	1.040,00					1.040,00
Outros Ativos fixos tangíveis	78.504,72					78.504,72
<b>Total</b>	<b>2.740.533,80</b>	<b>18.203,37</b>	<b>0,00</b>	<b>465.002,69</b>	<b>0,00</b>	<b>3.223.739,86</b>
<b>Depreciações acumuladas</b>						
Terrenos e recursos naturais	0,00					0,00
Edifícios e outras construções	772.624,04	51.362,88				823.986,92
Equipamento básico	293.354,17	7.302,41				300.656,58
Equipamento de transporte	83.501,88	730,00				84.231,88
Equipamento administrativo	78.825,48	12.178,45				66.647,03
Equipamento biológico	1.040,00					1.040,00
Outros Ativos fixos tangíveis	29.010,10	1.485,55				30.495,65
<b>Total</b>	<b>1.258.355,67</b>	<b>73.059,29</b>	<b>0,00</b>	<b>0,00</b>	<b>0,00</b>	<b>1.307.058,06</b>

### Propriedades de Investimento

No que concerne às "Propriedades de Investimento" os movimentos ocorridos, nos períodos de 2015 e 2016, foram os seguintes:

Descrição	2015					Saldo Final
	Saldo inicial	Aquisições	Alienações	Depreciações acumuladas	Depreciações do exercício	
Terrenos e recursos	130.516,69					130.516,69
Edifícios e outras construções	421.393,52			171.941,90	16.093,46	233.357,76
<b>Total</b>	<b>551.910,21</b>	<b>0,00</b>	<b>0,00</b>	<b>171.941,90</b>	<b>16.093,46</b>	<b>363.874,45</b>

Descrição	2016					Saldo Final
	Saldo inicial	Aquisições	Alienações	Depreciações acumuladas	Depreciações do exercício	
Terrenos e recursos	130.516,69		35.516,16			95.000,53
Edifícios e outras construções	421.393,52			188.035,76	16.093,46	204.129,22
<b>Total</b>	<b>551.910,21</b>	<b>0,00</b>	<b>35.516,16</b>	<b>188.035,76</b>	<b>16.093,46</b>	<b>312.264,83</b>

## **6 Ativos Intangíveis**

### Outros Ativos Intangíveis

Em 31 de Dezembro de 2016 a rubrica ativos intangíveis apresentava a seguinte composição:

Descrição	Saldo inicial	Aquisições / Dotações	Abates	Transferências	Revalorizações	Saldo final
<b>Custo</b>						
Goodwill	0,00					0,00
Projetos de Desenvolvimento	0,00					0,00
Programas de Computador	0,00			14.442,06		14.442,06
Propriedade Industrial	0,00					0,00
Outros Ativos intangíveis	0,00					0,00
<b>Total</b>	<b>0,00</b>	<b>0,00</b>	<b>0,00</b>	<b>14.442,06</b>	<b>0,00</b>	<b>14.442,06</b>
<b>Depreciações acumuladas</b>						
Goodwill	0,00					0,00
Projetos de Desenvolvimento	0,00					0,00
Programas de Computador	0,00			14.442,06		14.442,06
Propriedade Industrial	0,00					0,00
Outros Ativos intangíveis	0,00					0,00
<b>Total</b>	<b>0,00</b>	<b>0,00</b>	<b>0,00</b>	<b>14.442,06</b>	<b>0,00</b>	<b>0,00</b>

## 7 Locações

Não aplicável neste exercício.

## 8 Custos de Empréstimos Obtidos

Os encargos financeiros relacionados com empréstimos obtidos são usualmente reconhecidos como gastos à medida que são incorridos.

Descrição	2016			2015		
	Corrente	Não Corrente	Total	Corrente	Não Corrente	Total
Empréstimos Bancários	250.000,00	62.075,46	312.075,46	275.000,00	81.477,17	356.477,17
Locações Financeiras	0,00	0,00	0,00	0,00	0,00	0,00
Descobertos Bancários	0,00	0,00	0,00	0,00	0,00	0,00
Contas caucionadas			0,00			0,00
Contas Bancárias de Factoring			0,00			0,00
Contas bancárias de letras descontadas			0,00			0,00
Outros Empréstimos	0,00	0,00	0,00	0,00	0,00	0,00
<b>Total</b>	<b>250.000,00</b>	<b>62.075,46</b>	<b>312.075,46</b>	<b>275.000,00</b>	<b>81.477,17</b>	<b>356.477,17</b>

## 9 Inventários

Em 31 de dezembro de 2016 e de 2015 a rubrica "Inventários" apresentava os seguintes valores:

Descrição	2015			2016			
	Inventário inicial	Compras	Reclassificações e Regularizações	Inventário final	Compras	Reclassificações e Regularizações	Inventário final
Mercadorias	0,00	0,00	0,00	0,00	0,00	0,00	0,00
Matérias-primas, subsidiárias e de consumo	8.324,76	103.311,87	0,00	10.764,44	90.965,08	0,00	5.794,91
Produtos acabados e intermédios	4.500,00		0,00	7.500,00		0,00	9.000,00
Activos Biológicos	7800,00		0,00	4500,00		0,00	5.500,00
<b>Total</b>	<b>20.624,76</b>	<b>103.311,87</b>	<b>0,00</b>	<b>22.764,44</b>	<b>90.965,08</b>	<b>0,00</b>	<b>20.294,91</b>
Custo das mercadorias vendidas e das matérias consumidas				100.872,19			95.934,61
Variações nos inventários da produção				-300,00			2.500,00

## 10 Rédito

Para os períodos de 2016 e 2015 foram reconhecidos os seguintes Réditos:

Descrição	2016	2015
Vendas	0,00	17.700,00
<b>Prestação de Serviços</b>		
Quotas de utilizadores	718.479,49	666.194,65
	0,00	0,00
<b>Total</b>	<b>718.479,49</b>	<b>683.894,65</b>

## 11 Provisões, passivos contingentes e ativos contingentes

### Provisões

Não aplicável neste exercício.

## 12 Subsídios do Governo e apoios do Governo

A 31 de dezembro de 2016 e 2015, a Entidade tinha os seguintes saldos nas rubricas de "Subsídios do Governo" e "Apoios do Governo":

Descrição	2016	2015
<b>Subsídios do Governo</b>		
Comparticipação CRSS	512.430,88	498.404,41
IEFP	27.197,32	82.527,69
POHP		
Expl.Agrícola (IFAP)	6.065,33	2.510,06
Protocolo Municipio do Sardoal	16.800,00	16.800,00
<b>Total</b>	<b>562.493,53</b>	<b>600.242,16</b>

### 13 Efeitos de alterações em taxas de câmbio

Não aplicável neste exercício.

### 14 Imposto sobre o Rendimento

Não aplicável, à SCMS têm isenção definitiva.

### 15 Benefícios dos empregados

O número médio de pessoas ao serviço da Entidade em 31/12/2016 foi de "108" e em 31/12/2015 foi de "99".

Os gastos que a Entidade incorreu com os funcionários foram os seguintes:

Descrição	2016	2015
Remunerações aos Órgãos Sociais	0,00	0,00
Remunerações ao pessoal	1.107.032,29	1.045.247,54
Benefícios Pós-Emprego	0,00	0,00
Indemnizações	0,00	0,00
Encargos sobre as Remunerações	201.327,84	193.914,75
Seguros de Acidentes no Trabalho e Doenças Profissionais	7.021,45	7.082,09
Gastos de Ação Social	0,00	0,00
Outros Gastos com o Pessoal	20.930,85	6.432,97
<b>Total</b>	<b>1.336.312,43</b>	<b>1.252.677,35</b>

### 16 Divulgações exigidas por outros diplomas legais

A Entidade não apresenta dívidas ao Estado em situação de mora, nos termos do Decreto-Lei 534/80, de 7 de novembro.

Dando cumprimento ao estabelecido no Decreto-Lei 411/91, de 17 de outubro, informa-se que a situação da Entidade perante a Segurança Social se encontra regularizada, dentro dos prazos legalmente estipulados.

### 17 Outras informações

De forma a uma melhor compreensão das restantes demonstrações financeiras, são divulgadas as seguintes informações.

#### 17.1 Investimentos Financeiros

Nos períodos de 2016 e 2015, a Entidade detinha os seguintes "Investimentos Financeiros":



Descrição	2016	2015
<b>Investimentos em subsidiárias</b>	<b>6.733,77</b>	<b>6.733,77</b>
Método de Equivalência Patrimonial	6.733,77	6.733,77
Outros Métodos	0,00	0,00
<b>Investimentos em associadas</b>	<b>0,00</b>	<b>0,00</b>
Método de Equivalência Patrimonial	0,00	0,00
Outros Métodos	0,00	0,00
<b>Investimentos em entidades conjuntamente controladas</b>	<b>0,00</b>	<b>0,00</b>
Método de Equivalência Patrimonial	0,00	0,00
Outros Métodos	0,00	0,00
<b>Investimentos noutras empresas</b>	<b>300,00</b>	<b>0,00</b>
<b>Outros investimentos financeiros</b>	<b>14.989,23</b>	<b>12.447,26</b>
<b>Perdas por Imparidade Acumuladas</b>	<b>-6.733,77</b>	<b>-6.733,77</b>
<b>Total</b>	<b>15.289,23</b>	<b>12.447,26</b>

### 17.2 Fundadores/beneméritos/patrocinadores/doadores/associados/membros

Não aplicável neste exercício.

### 17.3 Clientes e Utentes

Para os períodos de 2016 e 2015 a rubrica "Clientes" encontra-se desagregada da seguinte for:

Descrição	2016	2015
<b>Utentes c/c</b>		
Utentes	104.357,32	84.301,49
<b>Utentes cobrança duvidosa</b>		
Utentes	229.234,41	228.939,05
<b>Total</b>	<b>333.591,43</b>	<b>313.241,04</b>

Nos períodos de 2016 e 2015 foram registadas as seguintes "Perdas por Imparidade":

Descrição	2016	2015
Utentes	7.897,40	20.909,33
<b>Total</b>	<b>7.897,40</b>	<b>20.909,33</b>

### 17.4 Outras contas a receber

A rubrica "Outras contas a receber" tinha, em 31 de dezembro de 2016 e 2015, a seguinte decomposição:

Descrição	2016	2015
Adiantamentos ao pessoal	452,76	279,77
Adiantamentos a Fornecedores de Investimentos	0,00	0,00
Devedores por acréscimos de rendimentos	6.215,00	0,00
Outras operações	0,00	0,00
Outros Devedores	140,30	13.891,94
Perdas por Imparidade	0,00	0,00
<b>Total</b>	<b>6.808,06</b>	<b>14.174,71</b>

**17.5 Diferimentos**

Em 31 de dezembro de 2016 e 2015, a rubrica "Diferimentos" englobava os seguintes saldos:

Descrição	2016	2015
<b>Gastos a Reconhecer</b>		
Seguros	4.529,90	4.208,27
Custos diferidos OBS no inventário	9.272,78	12.448,63
Material de escritório	667,28	773,83
Candidatura Programa Modelar 2-UCCI		4.860,00
Aluguer de equipamentos	311,10	330,31
<b>Total</b>	<b>14.781,06</b>	<b>22.621,04</b>
<b>Rendimentos a Reconhecer</b>		
Rendas	10.943,60	18.935,90
<b>Total</b>	<b>10.943,60</b>	<b>18.935,90</b>

**17.6 Outros Ativos Financeiros**

A Entidade detinha, em 31 de dezembro de 2016 e 2015, investimentos nas seguintes entidades:

Descrição	2016	2015
Certificados de Aforro	2.493,99	2.493,99
<b>Total</b>	<b>2.493,99</b>	<b>2.493,99</b>

**17.7 Caixa e Depósitos Bancários**

A rubrica de "Caixa e Depósitos Bancários", a 31 de dezembro de 2016 e 2015, encontrava-se com os seguintes saldo:

Descrição	2016	2015
Caixa	0,00	0,00
Depósitos à ordem	30.334,22	4.557,76
Depósitos a prazo	0,00	8.497,44
<b>Total</b>	<b>30.334,22</b>	<b>13.055,20</b>

**17.8 Fundos Patrimoniais**

Nos "Fundos Patrimoniais" ocorreram as seguintes variações:

Descrição	Saldo Inicial	Aumentos	Diminuições	Saldo Final
Fundos	225.937,34	0,00	0,00	225.937,34
Excedentes técnicos	0,00	0,00	0,00	0,00
Reservas	32.959,68	0,00	0,00	32.959,68
Resultados transitados	-350.239,98	0,00	-134.462,15	-484.702,13
Excedentes de revalorização	847.930,00	0,00	0,00	847.930,00
Outras variações nos fundos patrimoniais	1.956.065,56	0,00	-12.777,90	1.943.287,66
<b>Total</b>	<b>2.712.652,60</b>	<b>0,00</b>	<b>-147.240,05</b>	<b>2.565.412,55</b>

### 17.9 Fornecedores

O saldo da rubrica de "Fornecedores" é discriminado da seguinte forma:

Descrição	2016	2015
Fornecedores c/c	180.706,43	237.032,82
<b>Total</b>	<b>180.706,43</b>	<b>237.032,82</b>

### 17.10 Estado e Outros Entes Públicos

A rubrica de "Estado e outros Entes Públicos" está dividida da seguinte forma:

Descrição	2016	2015
<b>Ativo</b>		
Imposto sobre o Rendimentos das Pessoas Coletivas (IRC)	0,00	0,00
Imposto sobre o Valor Acrescentado (IVA)	15.711,59	11.818,08
Outros Impostos e Taxas	0,00	0,00
<b>Total</b>	<b>15.722,55</b>	<b>11.818,08</b>
<b>Passivo</b>		
Imposto sobre o Rendimentos das Pessoas Coletivas (IRC)	0,00	0,00
Imposto sobre o Valor Acrescentado (IVA)	0,00	0,00
Imposto sobre o Rendimentos das Pessoas Singulares (IRS)	7.743,00	6.629,37
Segurança Social	38.458,42	38.296,50
Outros Impostos e Taxas	230,76	0,00
<b>Total</b>	<b>46.432,18</b>	<b>44.925,87</b>

### 17.11 Outras Contas a Pagar

A rubrica "Outras contas a pagar" desdobra-se da seguinte forma:

Descrição	2016		2015	
	Não Corrente	Corrente	Não Corrente	Corrente
<b>Pessoal</b>				
Remunerações a pagar		50.174,55		15.368,18
<b>Cauções</b>	0,00		0,00	
Outras operações		0,00		0,00
Perdas por imparidade acumuladas		0,00		0,00
Fornecedores de Investimentos		500,00		500,00
Credores por acréscimo de gastos		201.446,02		176.107,93
Outros credores		98.931,49		68.065,10
<b>Total</b>	<b>0,00</b>	<b>351.052,06</b>	<b>0,00</b>	<b>260.041,21</b>

### 17.12 Outros Passivos Financeiros

Os "Outros passivos financeiros" em 31 de dezembro de 2016 e 2015 são os seguintes:

Descrição	2016	2015
Adiantamento de utentes	3.184,89	3.159,67
<b>Total</b>	<b>3.184,89</b>	<b>3.159,67</b>

### 17.13 Subsídios, doações e legados à exploração

A Entidade reconheceu, nos períodos de 2016 e 2015, os seguintes subsídios, doações, heranças e legados:

Descrição	2016	2015
Subsídios do Estado e outros entes públicos	539.628,20	580.932,10
Subsídios de outras entidades	22.865,33	19.310,06
Doações e heranças	0,00	0,00
Legados	0,00	0,00
<b>Total</b>	<b>562.493,53</b>	<b>600.242,16</b>

Os "Subsídios e Apoios do Governo" estão divulgados de forma mais exaustiva na Nota 12.

#### 17.14 Fornecimentos e serviços externos

A repartição dos "Fornecimentos e serviços externos" nos períodos findos em 31 de dezembro de 2016 e de 2015, foi a seguinte:

Descrição	2016	2015
Subcontratos	0,00	0,00
Serviços especializados	64.905,73	93.852,74
Materiais	14.443,28	6.289,44
Energia e fluidos	114.353,73	93.281,38
Deslocações, estadas e transportes	51,40	0,00
Serviços diversos	104.559,72	105.844,84
<b>Total</b>	<b>298.313,86</b>	<b>299.268,40</b>

#### 17.15 Outros rendimentos

A rubrica de "Outros rendimentos" encontra-se dividida da seguinte forma:

Descrição	2016	2015
Rendimentos Suplementares	4.446,10	15.980,70
Descontos de pronto pagamento obtidos	1.821,80	1.680,51
Recuperação de dívidas a receber	0,00	0,00
Ganhos em inventários	0,00	0,10
Rendimentos em subsidiárias, associadas e empreendimentos conjuntos	0,00	0,00
Rendimentos nos restantes ativos financeiros	289.483,84	0,00
Rendimentos em investimentos não financeiros	307.116,43	277.983,18
Outros rendimentos	20.398,52	18.680,37
<b>Total</b>	<b>623.266,69</b>	<b>314.324,86</b>

**17.16 Outros gastos**

A rubrica de "Outros gastos" encontra-se dividida da seguinte forma:

Descrição	2016	2015
Impostos	244,40	1.656,56
Descontos de pronto pagamento concedidos	0,00	175,00
Incobráveis	0,00	0,00
Perdas em inventários	0,00	0,00
Gastos em subsidiárias, associadas e empreendimentos conjuntos	0,00	0,00
Gastos nos restantes investimentos financeiros	0,00	0,00
Gastos em investimentos não financeiros	0,00	0,00
Outros Gastos	49.524,01	13.864,73
<b>Total</b>	<b>49.768,41</b>	<b>15.696,29</b>

**17.17 Resultados Financeiros**

Nos períodos de 2016 e 2015 foram reconhecidos os seguintes gastos e rendimentos relacionados com juros e similares:

Descrição	2016	2015
<b>Juros e gastos similares suportados</b>		
Juros suportados	20.571,08	19.606,33
Diferenças de câmbio desfavoráveis	0,00	0,00
Outros gastos e perdas de financiamento	0,00	0,00
<b>Total</b>	<b>20.571,08</b>	<b>19.606,33</b>
<b>Juros e rendimentos similares obtidos</b>		
Juros obtidos	0,00	25,58
Dividendos obtidos	0,00	0,00
Outros Rendimentos similares	28.290,79	36.946,84
<b>Total</b>	<b>28.290,79</b>	<b>36.972,42</b>
<b>Resultados Financeiros</b>	<b>7.719,71</b>	<b>17.366,09</b>

**17.18 Acontecimentos após data de Balanço**


Não são conhecidos à data quaisquer eventos subsequentes, com impacto significativo nas Demonstrações Financeiras de 31 de dezembro de 2016.

Após o encerramento do período, e até à elaboração do presente anexo, não se registaram outros factos suscetíveis de modificar a situação relevada nas contas.

As demonstrações financeiras para o período findo em 31 de dezembro de 2016 foram aprovadas pelo Conselho Administrativo em 27 de Fevereiro de 2016.


Sardoal, 27 Fevereiro de 2016

O Contabilista Certificado



Santa Casa da Misericórdia de Sardoal  
Largo do Convento  
NIF:501157549

A Mesa Administrativa





## Santa Casa da Misericórdia do Sardoal

### Parecer do Conselho Fiscal

O Conselho Fiscal da Irmandade da Santa Casa da Misericórdia de Sardoal, no exercício das suas competências que lhe são atribuídas pelas disposições legais e estatutárias, vem pronunciar-se sobre a apreciação das Contas do ano de 2016, cuja elaboração acompanhou, solicitando e obtendo todos os elementos e esclarecimentos necessários para poder dar parecer sobre o mesmo.

Do acompanhamento da vida da Instituição e do conhecimento sobre as propostas contidas no Relatório de Actividades, entendemos estarem correctamente elaboradas as Contas do ano em apreço.

Tal facto permitiu concluir que a Mesa Administrativa evidenciou o maior rigor na elaboração das Contas, sempre no respeito pelas necessidades da Instituição e as normas gerais de uma boa gestão de todo o património.

Os documentos em apreço permitam proceder à avaliação da actividade que se desenvolveu, bem como a compreensão da situação económica e financeira da Instituição e que os requisitos legais e estatutários em vigor foram devidamente observados.

Deste modo o Conselho Fiscal emite o seguinte parecer:

Que sejam aprovados o Relatório de actividades e as Contas do ano de 2016;

Que o resultado seja levado a Resultados Transitados;

Que seja aprovado um voto de louvor à Mesa Administrativa pela forma como tem desenvolvido as actividades da Instituição.

Sardoal, 2017-03-01

O Presidente

  
\_\_\_\_\_

Vice-Presidente

  
\_\_\_\_\_

Secretário

\_\_\_\_\_

Santa Casa da Misericórdia de Sardoal  
**DEMONSTRAÇÃO DOS RESULTADOS POR NATUREZAS**  
**PERÍODO FINDO EM 31 DE DEZEMBRO DE 2016**

Contribuinte: 501157549

Moeda: EUROS

VALÊNCIA: 900101 - Creche

RENDIMENTOS E GASTOS	NOTAS	PERÍODOS	
		2016	2015
Vendas e serviços prestados		23.460,05	18.010,57
Subsídios, doações e legados à exploração		83.881,69	90.459,03
Variação nos inventários da produção		0,00	0,00
Trabalhos para a própria entidade		232,00	572,27
Custos das mercadorias vendidas e das matérias consumidas		3.791,75	4.006,29
Fornecimentos e serviços externos		12.919,24	15.507,19
Gastos com o pessoal		109.328,96	99.868,38
Ajustamentos de inventários (perdas/reversões)		0,00	0,00
Imparidade de dívidas a receber (perdas/reversões)		1.750,40	1.489,00
Provisões (aumentos/reduções)		0,00	0,00
Provisões específicas (aumentos/reduções)		0,00	0,00
Outras imparidades (perdas/reversões)		0,00	0,00
Aumentos/reduções de justo valor		0,00	0,00
Outros rendimentos		0,00	0,00
Outros gastos		677,50	327,58
<b>Resultado antes de depreciações, gastos de financiamento e impostos</b>		<b>-20.894,11</b>	<b>-12.156,57</b>
Gastos/reversões de depreciação e de amortização		7.329,27	6.918,37
<b>Resultado operacional (antes de gastos de financiamento e impostos)</b>		<b>-28.223,38</b>	<b>-19.074,94</b>
Juros e rendimentos similares obtidos		38,05	0,00
Juros e gastos similares suportados		0,00	0,00
<b>Resultados antes de impostos</b>		<b>-28.185,33</b>	<b>-19.074,94</b>
Imposto sobre o rendimento do período		0,00	0,00
<b>Resultado líquido do período</b>		<b>-28.185,33</b>	<b>-19.074,94</b>

A Mesa Administrativa

O Contab. Certificado

Santa Casa da Misericórdia de Sardoal  
**DEMONSTRAÇÃO DOS RESULTADOS POR NATUREZAS**  
**PERÍODO FINDO EM 31 DE DEZEMBRO DE 2016**

Contribuinte: 501157549

Moeda: EUROS

VALÊNCIA: 900601 - Exploração Agrícola

RENDIMENTOS E GASTOS	NOTAS	PERÍODOS	
		2016	2015
Vendas e serviços prestados		0,00	17.700,00
Subsídios, doações e legados à exploração		6.065,33	2.510,06
Variação nos inventários da produção		2.500,00	-300,00
Trabalhos para a própria entidade		3.201,75	0,00
Custos das mercadorias vendidas e das matérias consumidas		1.141,12	593,82
Fornecimentos e serviços externos		5.296,93	5.595,27
Gastos com o pessoal		3.161,36	711,64
Ajustamentos de inventários (perdas/reversões)		0,00	0,00
Imparidade de dívidas a receber (perdas/reversões)		0,00	0,00
Provisões (aumentos/reduções)		0,00	0,00
Provisões específicas (aumentos/reduções)		0,00	0,00
Outras imparidades (perdas/reversões)		0,00	0,00
Aumentos/reduções de justo valor		0,00	0,00
Outros rendimentos		368,00	866,70
Outros gastos		326,15	124,54
<b>Resultado antes de depreciações, gastos de financiamento e impostos</b>		<b>2.209,52</b>	<b>13.751,49</b>
Gastos/reversões de depreciação e de amortização		0,00	0,00
<b>Resultado operacional (antes de gastos de financiamento e impostos)</b>		<b>2.209,52</b>	<b>13.751,49</b>
Juros e rendimentos similares obtidos		0,00	0,00
Juros e gastos similares suportados		0,00	0,00
<b>Resultados antes de impostos</b>		<b>2.209,52</b>	<b>13.751,49</b>
Imposto sobre o rendimento do período		0,00	0,00
<b>Resultado líquido do período</b>		<b>2.209,52</b>	<b>13.751,49</b>

A Mesa Administrativa

O Contab. Certificado

*[Handwritten signatures and names of the administrative board members]*

*[Handwritten signature of the certified accountant]*

*[Handwritten signature]*



Santa Casa da Misericórdia de Sardoal  
**DEMONSTRAÇÃO DOS RESULTADOS POR NATUREZAS**  
**PERÍODO FINDO EM 31 DE DEZEMBRO DE 2016**

Contribuinte: 501157549

Moeda: EUROS

VALÊNCIA: 900602 - Patrimonio

RENDIMENTOS E GASTOS	NOTAS	PERÍODOS	
		2016	2015
Vendas e serviços prestados		649,20	649,20
Subsídios, doações e legados à exploração		11.510,00	13.640,00
Variação nos inventários da produção		0,00	0,00
Trabalhos para a própria entidade		0,00	0,00
Custos das mercadorias vendidas e das matérias consumidas		0,00	0,00
Fornecimentos e serviços externos		14.361,89	23.235,74
Gastos com o pessoal		0,00	0,00
Ajustamentos de inventários (perdas/reversões)		0,00	0,00
Imparidade de dívidas a receber (perdas/reversões)		4.578,35	10.796,87
Provisões (aumentos/reduções)		0,00	-1.000,00
Provisões específicas (aumentos/reduções)		0,00	0,00
Outras imparidades (perdas/reversões)		0,00	0,00
Aumentos/reduções de justo valor		7,48	0,00
Outros rendimentos		620.309,14	300.722,52
Outros gastos		16.941,68	2.752,61
<b>Resultado antes de depreciações, gastos de financiamento e impostos</b>		<b>596.578,94</b>	<b>279.226,50</b>
Gastos/reversões de depreciação e de amortização		32.135,32	29.641,31
<b>Resultado operacional (antes de gastos de financiamento e impostos)</b>		<b>564.443,62</b>	<b>249.585,19</b>
Juros e rendimentos similares obtidos		26.770,30	36.631,92
Juros e gastos similares suportados		20.571,08	19.606,33
<b>Resultados antes de impostos</b>		<b>570.642,84</b>	<b>266.610,78</b>
Imposto sobre o rendimento do período		0,00	0,00
<b>Resultado líquido do período</b>		<b>570.642,84</b>	<b>266.610,78</b>

A Mesa Administrativa

O Contab. Certificado

*[Handwritten signature]*  
 Santa Casa da Misericórdia de Sardoal

*[Handwritten signature]*  
 José Carlos Tavares

*[Handwritten signature]*

*[Handwritten signature]*

Santa Casa da Misericórdia de Sardoal  
**DEMONSTRAÇÃO DOS RESULTADOS POR NATUREZAS**  
**PERÍODO FINDO EM 31 DE DEZEMBRO DE 2016**

Contribuinte: 501157549

Moeda: EUROS

VALÊNCIA: 900201 - Lar

RENDIMENTOS E GASTOS	NOTAS	PERÍODOS	
		2016	2015
Vendas e serviços prestados		459.118,44	410.033,83
Subsídios, doações e legados à exploração		212.323,38	224.958,30
Variação nos inventários da produção		0,00	0,00
Trabalhos para a própria entidade		2.783,98	6.867,44
Custos das mercadorias vendidas e das matérias consumidas		45.500,87	48.196,59
Fornecimentos e serviços externos		137.615,49	133.395,68
Gastos com o pessoal		572.514,53	544.004,32
Ajustamentos de inventários (perdas/reversões)		0,00	0,00
Imparidade de dívidas a receber (perdas/reversões)		935,12	8.324,11
Provisões (aumentos/reduções)		0,00	0,00
Provisões específicas (aumentos/reduções)		0,00	0,00
Outras imparidades (perdas/reversões)		0,00	0,00
Aumentos/reduções de justo valor		0,00	0,00
Outros rendimentos		2.117,59	8.794,16
Outros gastos		16.858,21	6.614,74
<b>Resultado antes de depreciações, gastos de financiamento e impostos</b>		<b>-97.080,83</b>	<b>-89.881,71</b>
Gastos/reversões de depreciação e de amortização		23.214,00	21.423,65
<b>Resultado operacional (antes de gastos de financiamento e impostos)</b>		<b>-120.294,83</b>	<b>-111.305,36</b>
Juros e rendimentos similares obtidos		888,52	282,79
Juros e gastos similares suportados		0,00	0,00
<b>Resultados antes de impostos</b>		<b>-119.406,31</b>	<b>-111.022,57</b>
Imposto sobre o rendimento do período		0,00	0,00
<b>Resultado líquido do período</b>		<b>-119.406,31</b>	<b>-111.022,57</b>

A Mesa Administrativa

O Contab. Certificado

*[Handwritten signature]*  
 José António D. de Jesus Rivera

*[Handwritten signature]*  
 José Eduardo Tavares

*[Handwritten signature]*

*[Handwritten signature]*

*[Handwritten signature]*

Santa Casa da Misericórdia de Sardoal  
**DEMONSTRAÇÃO DOS RESULTADOS POR NATUREZAS**  
**PERÍODO FINDO EM 31 DE DEZEMBRO DE 2016**

Contribuinte: 501157549

Moeda: EUROS

VALÊNCIA: 900202 - Centro Dia

RENDIMENTOS E GASTOS	NOTAS	PERÍODOS	
		2016	2015
Vendas e serviços prestados		116.874,61	120.987,18
Subsídios, doações e legados à exploração		62.168,22	77.186,82
Variação nos inventários da produção		0,00	0,00
Trabalhos para a própria entidade		1.102,00	2.718,35
Custos das mercadorias vendidas e das matérias consumidas		18.010,75	19.029,88
Fornecimentos e serviços externos		87.308,46	82.311,58
Gastos com o pessoal		358.128,28	330.125,78
Ajustamentos de inventários (perdas/reversões)		0,00	0,00
Imparidade de dívidas a receber (perdas/reversões)		468,53	134,35
Provisões (aumentos/reduções)		0,00	0,00
Provisões específicas (aumentos/reduções)		0,00	0,00
Outras imparidades (perdas/reversões)		0,00	0,00
Aumentos/reduções de justo valor		0,00	0,00
Outros rendimentos		180,98	3.911,11
Outros gastos		11.642,18	4.480,99
<b>Resultado antes de depreciações, gastos de financiamento e impostos</b>		<b>-295.232,39</b>	<b>-231.279,12</b>
Gastos/reversões de depreciação e de amortização		8.093,55	9.677,66
<b>Resultado operacional (antes de gastos de financiamento e impostos)</b>		<b>-303.325,94</b>	<b>-240.956,78</b>
Juros e rendimentos similares obtidos		245,92	57,71
Juros e gastos similares suportados		0,00	0,00
<b>Resultados antes de impostos</b>		<b>-303.080,02</b>	<b>-240.899,07</b>
Imposto sobre o rendimento do período		0,00	0,00
<b>Resultado líquido do período</b>		<b>-303.080,02</b>	<b>-240.899,07</b>

A Mesa Administrativa

O Contab. Certificado

*[Handwritten signatures and names]*  
 João Carlos de Jesus Alves  
 José Carlos Tavares  
 José Carlos Tavares  
 José Carlos Tavares

*[Handwritten signature]*  
 João Carlos Tavares

Santa Casa da Misericórdia de Sardoal  
**DEMONSTRAÇÃO DOS RESULTADOS POR NATUREZAS**  
**PERÍODO FINDO EM 31 DE DEZEMBRO DE 2016**

Contribuinte: 501157549

Moeda: EUROS

VALÊNCIA: 900203 - Apoio Domiciliário

RENDIMENTOS E GASTOS	NOTAS	PERÍODOS	
		2016	2015
Vendas e serviços prestados		118.377,19	116.513,87
Subsídios, doações e legados à exploração		186.544,91	191.487,95
Variação nos inventários da produção		0,00	0,00
Trabalhos para a própria entidade		1.681,98	4.149,06
Custos das mercadorias vendidas e das matérias consumidas		27.490,12	29.045,61
Fornecimentos e serviços externos		40.811,85	39.222,94
Gastos com o pessoal		293.179,30	277.967,23
Ajustamentos de inventários (perdas/reversões)		0,00	0,00
Imparidade de dívidas a receber (perdas/reversões)		165,00	165,00
Provisões (aumentos/reduções)		0,00	0,00
Provisões específicas (aumentos/reduções)		0,00	0,00
Outras imparidades (perdas/reversões)		0,00	0,00
Aumentos/reduções de justo valor		0,00	0,00
Outros rendimentos		290,98	30,37
Outros gastos		3.322,69	1.395,83
<b>Resultado antes de depreciações, gastos de financiamento e impostos</b>		<b>-58.073,90</b>	<b>-35.615,36</b>
Gastos/reversões de depreciação e de amortização		8.465,77	8.212,48
<b>Resultado operacional (antes de gastos de financiamento e impostos)</b>		<b>-66.539,67</b>	<b>-43.827,84</b>
Juros e rendimentos similares obtidos		348,00	0,00
Juros e gastos similares suportados		0,00	0,00
<b>Resultados antes de impostos</b>		<b>-66.191,67</b>	<b>-43.827,84</b>
Imposto sobre o rendimento do período		0,00	0,00
<b>Resultado líquido do período</b>		<b>-66.191,67</b>	<b>-43.827,84</b>

A Mesa Administrativa

O Contab. Certificado

*[Handwritten signature]*  
 Dr. António de Jesus Oliveira

*[Handwritten signature]*  
 José Cardoso Tavares

*[Handwritten signature]*  
 António António António

*[Handwritten signature]*  
 António António António

*[Handwritten signature]*